

Staand Vloermodel

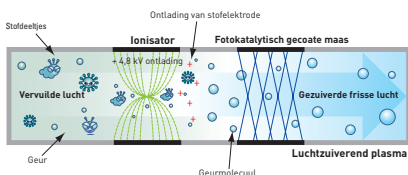


STAAND VLOERMODEL

Dit staande model heeft een neutrale uitstraling en past daarom goed bij elk interieur. Schone en frisse lucht wordt aangevoerd met optimale koel- en verwarmingsprestaties en luchtzuivering.

PLASMA luchtzuiveringstelsysteem

Het PLASMA luchtzuiveringstelsysteem in de airconditioner verwijdert microscopische verontreinigingen en stof en voorkomt hiermee nare luchtjes en allergische reacties. Bovendien kan de airconditioner worden gebruikt voor de zuivering van lucht, zelfs als de koelfunctie is uitgeschakeld.

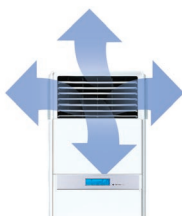


Antibacterieel filter

Hiermee wordt stof uit de lucht gehaald en bacteriegroei voorkomen, wat tot een gezonder binnenklimaat leidt.

Auto Swing naar vier kanten (P03AH)

Warme of koude lucht wordt gelijkmatig over de ruimte verdeeld doordat de functie Auto Swing lucht in vier richtingen blaast.



Aanraakpaneel



LED-MODULE



Kinderslot

Deze functie voorkomt dat kinderen of andere onbevoegden aan de bedieningstoetsen op de unit komen. De unit kan bij inschakeling van deze functie alleen met behulp van de afstandsbediening worden aangestuurd.

- Alle knoppen op het display van de binnenunit worden vergrendeld.
- De unit kan uitsluitend met behulp van de afstandsbediening worden aangestuurd.










Kanaalinstelling (uitsluitend bij P08AH)

Afhankelijk van de omvang en vorm van de ruimte kan bij een installatie met kanalen meer lucht tegelijk worden gekoeld. Dit geeft een flinke energiebesparing.



Standaard vloermodel

> EIGENSCHAPPEN

-  • Long & High Elevation Piping
-  • 7-Hour OFF Setting Timer
-  • Wireless Remote Controller
-  • Duct Operation
-  • Hot Start
-  • Low Standby Power
-  • Auto Changeover
-  • Auto Restart
-  • Jet Cool



> SPECIFICATIES

	Eenheid	PO3AH SR1	PO5AH STO	PO8AH SF1
Koelcapaciteit	[kW]	8,1	13,5	21,1
Verwarmingscapaciteit	[kW]	8,1	14,1	25,8
Verwarmingscapaciteit bij -10 °C	[kW]	op aanvraag	op aanvraag	op aanvraag
EER (koelen)		2,91	2,54	2,85
COP (verwarmen)		2,91	2,81	3,09
Energie label (koelen / verwarmen)				
Binnenunit type				
Luchtvolume (L / M / H)	[m³/h]	780/960/1080	1380/1560/1800	2880/-/3420
Geluidsniveau (L / M / H)	[dB(A)]	40/46/48	48/51/53	56/-/60
Afmetingen (HxBxD)	[mm]	570x317x1820	590x440x1850	1050x495x1880
Gewicht	[kg]	33	60	132
Buitenunit type				
Luchtvolume (max)	[m³/h]	3.480	6.240	9000
Geluidsniveau*	[dB(A)]	58	58	65
Afmetingen (HxBxD)	[mm]	870x370x655	770x245x540	870x320x655
Gewicht	[kg]	63	90	150

